



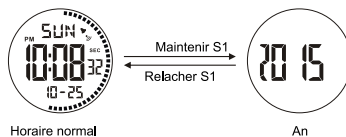
1. Affichage 13 chiffres: Heures, Minutes, Secondes, Mois, date, jours de la semaine
2. Calendrier automatique de 2015 à 2065
3. Chronographe avec 1/100 seconde
4. Alarme quotidienne et sonnerie horaire
5. Deux fuseaux horaires
6. Minuteur de décompte avec un maximum de 23 heures 59 mins and 59 secs
7. Format 12 ou 24 heures
8. Points d'animation sur le second affichage
9. Eclairage d' écran EL

Si la montre n'est pas en dessous du mode temps, l'affichage retournera au mode temps quand le bouton S3 est appuyé, appuyez ensuite sur le bouton S1 ou S2.

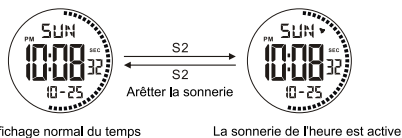
Diagram illustrating the functions and settings of the digital clock face:

- S4 (Réglage / EL)**: Points to the top-left corner of the clock face.
- Après-midi**: Points to the "PM" indicator.
- Heures**: Points to the first two digits of the time display (10:08).
- S3 (Mode)**: Points to the bottom-left corner of the clock face.
- Mois**: Points to the month display (10-25).
- Date**: Points to the date display (10-25).
- Minutes**: Points to the last two digits of the time display (08).
- S2 (Réinitialiser)**: Points to the bottom-right corner of the clock face.
- Secondes**: Points to the "SEC" indicator.
- S1 (Démarrer / Stop)**: Points to the top-right corner of the clock face.
- Alarme**: Points to the alarm icon (bell).
- Sonnerie**: Points to the alarm icon (bell).
- Jour de la semaine**: Points to the day of the week display (SUN).

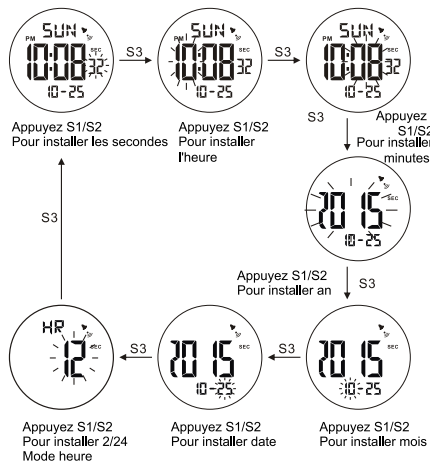
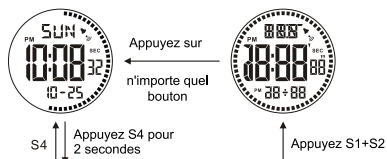
## 1. Comment installer l'heure



## 2. Comment régler la sonnerie des heures



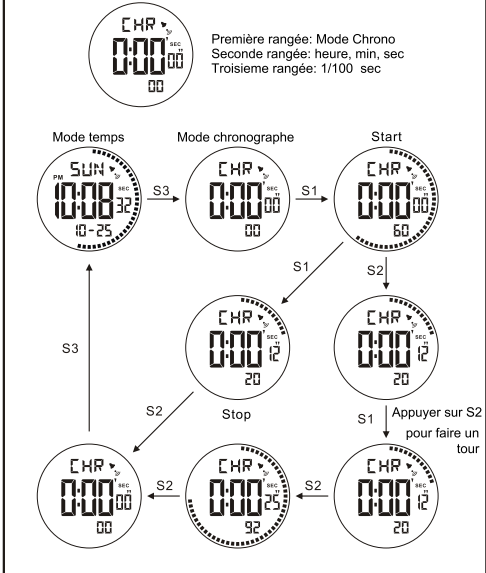
### 3. Comment installer l'heure et la date (calendrier)



Appuyez S4 pour activer le mode heure

## Mode Chronographe

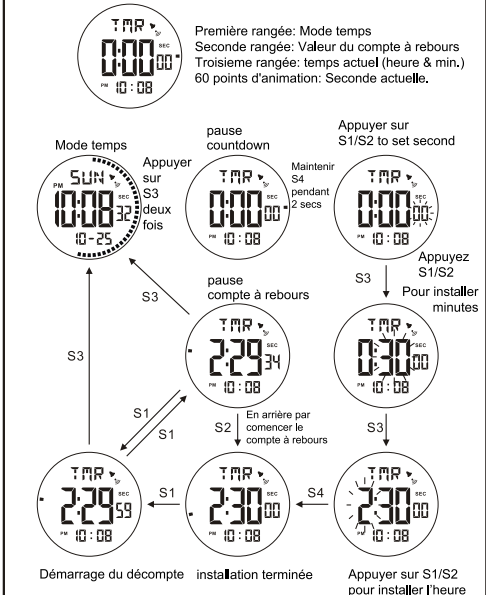
Comment utiliser le chronographe



Le maximum pour le chronographe est de 23 heures 59mins  
59secs et 99/100sec en cycle automatique

### Mode compte à rebours

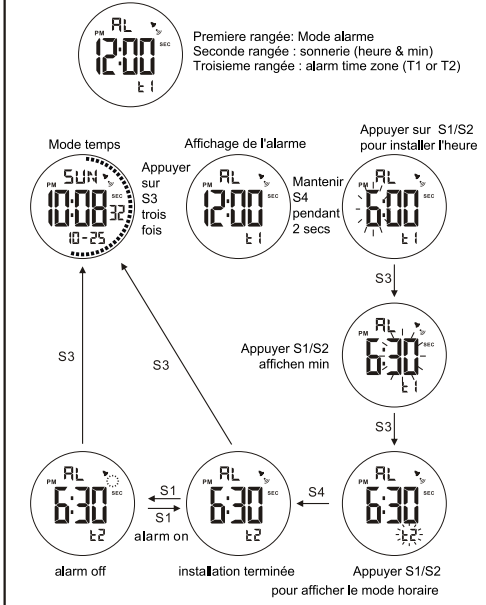
Comment utiliser le minuteur de décompte



Le maximum du décompte  
est de est 23 heures 59 mins Et 59 secs

## Mode Alarme Quotidienne

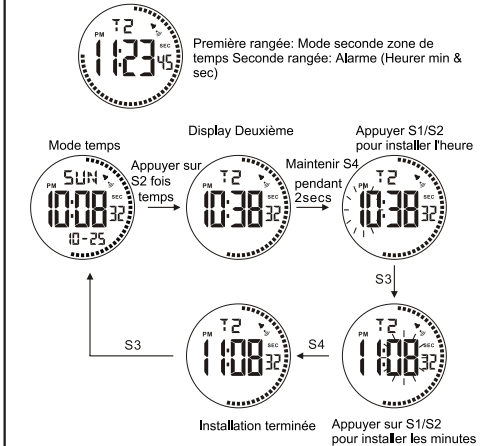
Comment installer l'alarme quotidienne



L'alarme ne sonnera que dans l'un ou l'autre des cas (T1/T2)

### Mode deuxieme fuseau horaire

Comment installer le second fuseau horaire



Des minutes peuvent être ajustées de +30 min ou -30 min