

NOWLEY

TIME FOR CHANGE

Manuale d'istruzioni

Caratteristiche

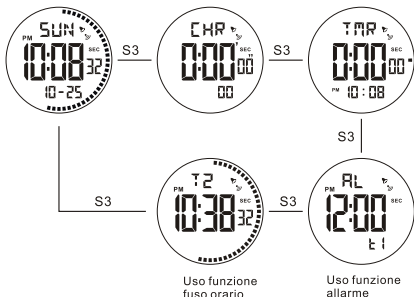
1. Display a 13 cifre. Ora, Minuti, Secondi, Data e giorno della settimana
2. Calendario automatico dal 2015 al 2065
3. Cronografo 1/100 secondi
4. Allarme giornaliero/ sveglia
5. Fuso orario
6. Timer - Conto alla rovescia sino a 23 ore, 59 minuti e 59 secondi
7. Formato 12/24 ore
8. Puntini di animazione secondo display
9. Retroilluminazione

Cambio modo visualizzazione

Attivazione ora/
calendario

Uso funzione
cronografo

Uso funzione timer



Uso funzione
fuso orario

Uso funzione
allarme

Display e funzione pulsanti



Attivazione ora/calendario

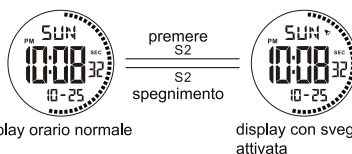
1. Selezione anno



Normal time display

Year

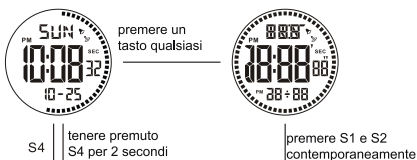
2. Attivazione sveglia



display orario normale

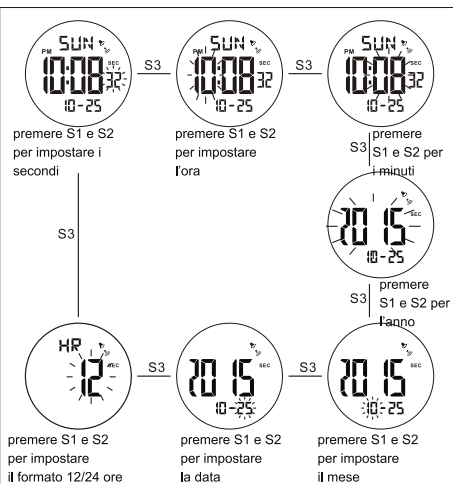
display con sveglia
attivata

3. Attivazione ora e data



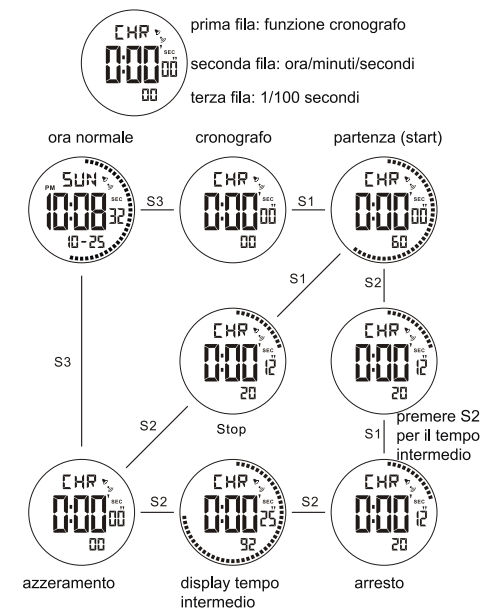
S4 | tenere premuto
S4 per 2 secondi

premere S1 e S2
contemporaneamente



Uso funzione cronografo

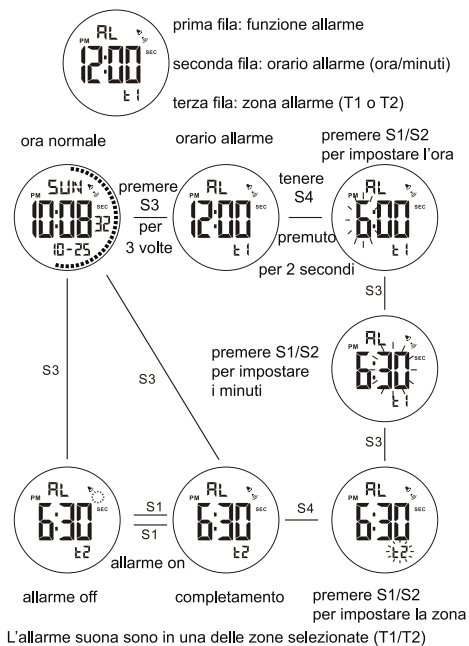
Come usare il cronografo:



Il conteggio massimo del cronografo è di 23 ore, 59 minuti, 59 secondi e 99/100 centesimi di secondo.

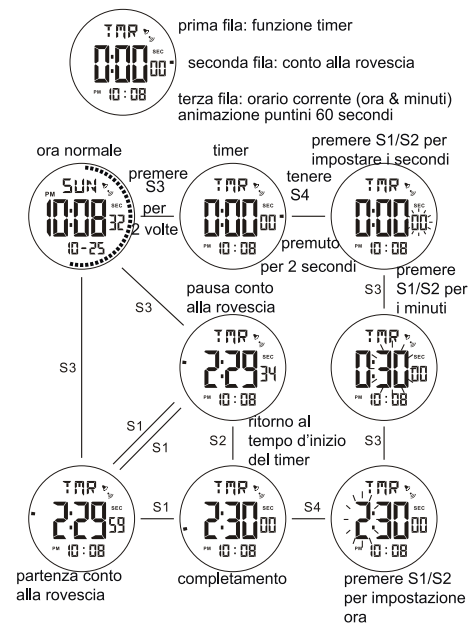
Uso funzione allarme

Come usare l'allarme giornaliero:



Uso funzione timer

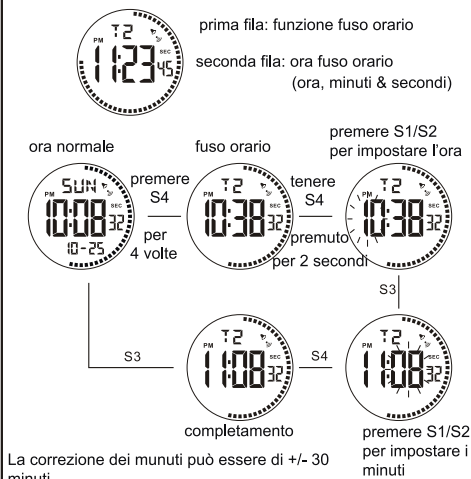
Come usare il timer (conto alla rovescia):



Il conteggio massimo del timer è di 23 ore e 59 minuti

Uso funzione fuso orario

Come usare la seconda zona d'orario:



La correzione dei minuti può essere di +/- 30 minuti