

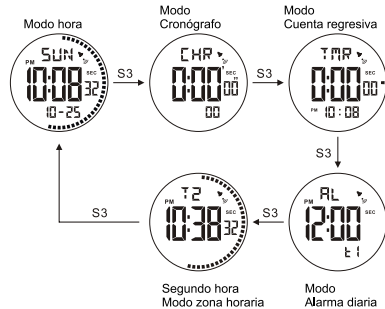
NOWLEY

MODO DE EMPLEO 86319

Características

1. Pantalla 13 dígitos: Hora, Minutos, Segundos, Mes, Fecha, Día de la semana
2. Auto calendario desde 2015 hasta 2065. Cronógrafo con 1/100 segundos
3. Alarma diaria y señal horaria.
4. Doble zona horaria
5. Cuenta regresiva con un máximo de 23 horas, 59 minutos y 59 segundos
6. Formato de la hora 12/24 horas
7. Animación con puntos en el display
8. EL back

Diagrama de transición

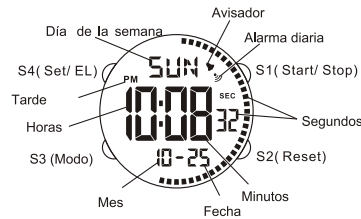


Si el reloj no está en modo hora, el display volverá a este modo cuando el botón S3 sea pulsado después de haber pulsado cualquiera de los botones S1 o S2.

El cuidado de su reloj

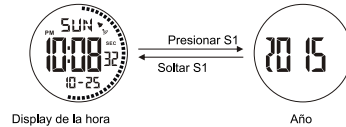
1. Este reloj contiene componentes electrónicos, nunca intente abrir o quitar la caja de detrás
2. Nunca pulses los botones cuando te encuentres bajo el agua
3. Si aparece agua o condensación en el reloj, debes llevarlo a comprobar de inmediato. Se pueden corroer partes electrónicas dentro de la caja.
4. Evite que reciba impactos severos. El reloj ha sido diseñado para aguantar impactos del uso diario. Es desaconsejable que reciba impactos severos o darle un mal trato.
5. Evite la exposición del reloj a temperaturas extremas.
6. Limpie el reloj con ropa suave y del agua solo. No use productos químicos.
7. Mantenga fuera del alcance el reloj de fuertes zonas eléctricas.

LCD Display y botones de función

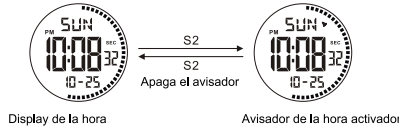


Modo hora



1. Como configurar el año



2. Como configurar el avisador de la hora



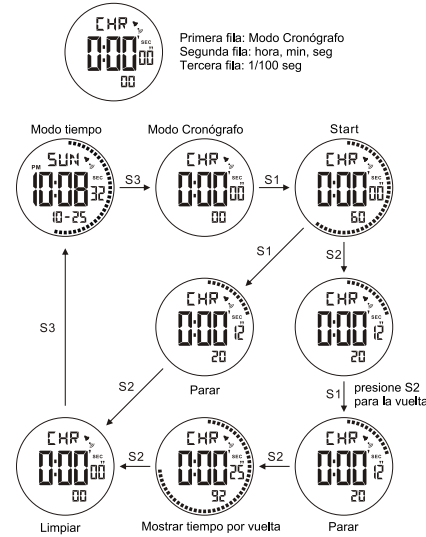
3. Como configurar la hora y el calendario



Presione S4 para terminar de configurar la hora

Modo Cronógrafo

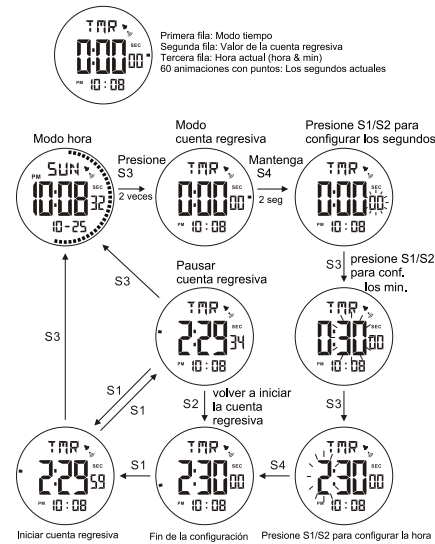
Como usar el Cronógrafo



Máximo del Cronógrafo es 23 horas, 59 minutos y 59 segundos, 99/100 seg y tiempo de ciclo automático

Modo Cuenta regresiva

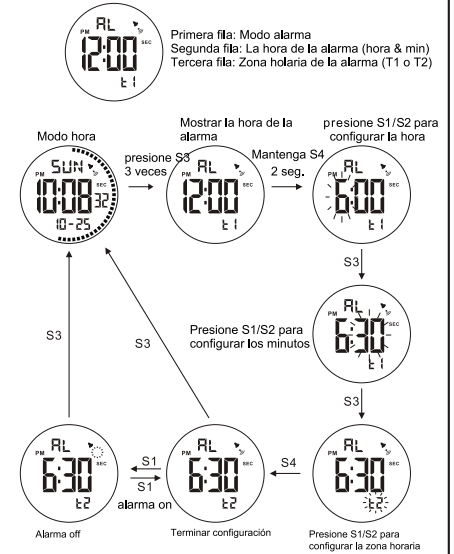
Como usar la cuenta regresiva



El máximo de la cuenta regresiva es de 23 horas, 59 minutos 59 segundos.

Modo de alarma diaria

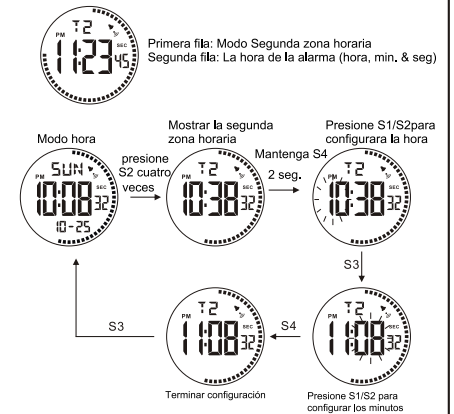
Como configurar la alarma diaria



La alarma solo sonará ya sea en un momento horario (T1 o T2)

Modo segunda zona horaria

Como configurar la segunda zona horaria



Los minutos pueden ser ajustados de +30 minutos o -30 minutos